

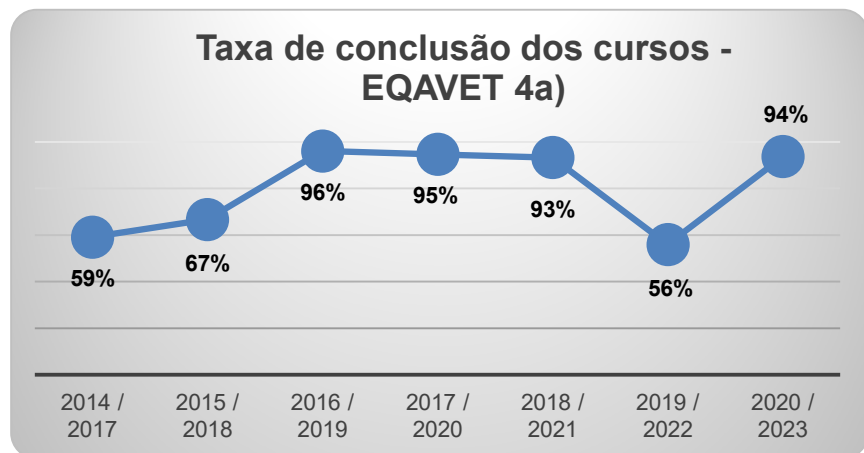
DASH BOARD INDICADORES POR CICLO DE FORMAÇÃO		METAS					2016 2017	2017 2018	2018 2019	2019 2020		2020 2021		2021 2022		2022 2023	
		2019 2020	2020 2021	2021 2022	2022 2023	2023 2024	FINAL	FINAL	FINAL	META	FINAL	META	FINAL	META	FINAL	META	FINAL
14	Taxa de conclusão dos cursos - EQAVET 4a)	70%	75%	78%	80%	85%	59%	67%	96%	70%	95%	75%	93%	78%	56%	80%	94%
15	Taxa de desistência em cursos EFP - EQAVET 4a)	< 30%	< 15%	< 12%	< 10%	< 10%	41%	33%	4%	< 30%	5%	< 15%	7%	< 12%	44%	< 10%	6%
16	Taxa de colocação no mercado de trabalho - EQAVET 5a)	80%	85%	90%	85%	85%	92%	81%	91%	80%	50%	85%	86%	90%	83%	85%	0%
17	Número de diplomados que prosseguiram estudos EQAVET 5a)	1	2	3	2	2	1	0	0	1	2	2	2	3	1	200%	0
18	Taxa de diplomados a exercer profissões relacionadas com o curso/AEF - EQAVET 6a)	5%	5%	8%	8%	8%	0%	0%	0%	5%	0%	5%	0%	8%	14%	8%	0%
19	Taxa de satisfação dos empregadores face aos diplomados empregados - EQAVET 6b)	100%	100%	100%	100%	100%	100%	100%	100%	100%	100%	100%	100%	100%	100%	100%	0%
20	Média de satisfação dos empregadores face aos diplomados empregados - EQAVET 6b)	3,5	3,5	3,6	3,6	3,6	3,3	3,5	3,4	3,5	3,5	3,5	3,7	3,6	3,4	3,6	0,0
21	Taxa de ex-alunos auscultados (12 meses após conclusão do curso)	100%	100%	100%	100%	100%	100%	100%	92%	100%	100%	100%	93%	100%	100%	100%	0%

Tipo de indicador
Ciclo formativo

Metodologia de colheita de dados
Programa Alunos

Comunicação dos resultados
setembro

Indicador	Taxa de conclusão dos cursos - EQAVET 4a)	
Meta	80%	
Cálculo	Percentagem de alunos/formandos que completam cursos de EFP inicial (isto é que obtêm uma qualificação) em relação ao total dos alunos/formandos que ingressam nesses cursos.	



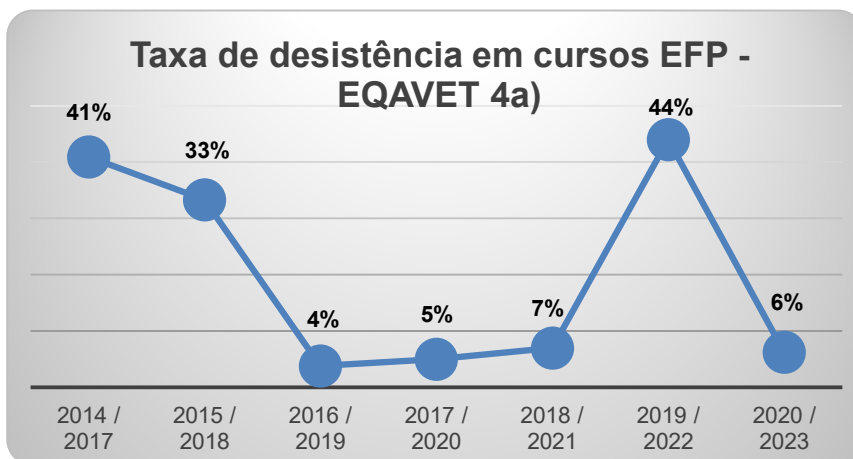
Ciclo	Resultado	
2014 / 2017	59%	
2015 / 2018	67%	
2016 / 2019	Meta 96%	
2017 / 2020	70%	95%
2018 / 2021	75%	93% ATINGIDO
2019 / 2022	78%	56% NÃO ATINGIDO
2020 / 2023	80%	94% ATINGIDO
2021 / 2024	85%	
2024 / 2025	85%	
2025 / 2026	85%	

Tipo de indicador
Ciclo formativo

Metodologia de colheita de dados
Programa Alunos

Comunicação dos resultados
setembro

Indicador	Taxa de desistência em cursos EFP - EQAVET 4a)	
Meta	< 10%	
Cálculo	Quantidade de alunos que anulam a matrícula / N° Total de alunos do EP x 100	



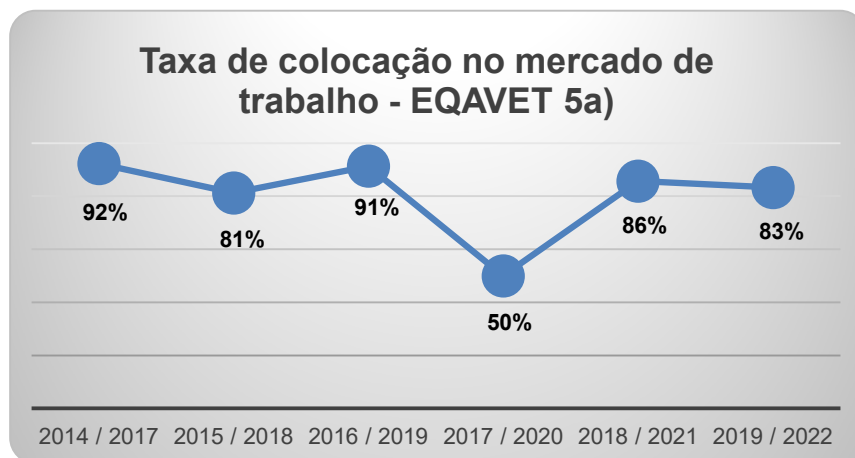
Ciclo	Resultado	
2014 / 2017	41%	
2015 / 2018	33%	
2016 / 2019	Meta	4%
2017 / 2020	< 30%	5% ATINGIDO
2018 / 2021	< 15%	7% ATINGIDO
2019 / 2022	< 12%	44% NÃO ATINGIDO
2020 / 2023	< 10%	6% ATINGIDO
2021 / 2024	< 10%	
2024 / 2025	< 10%	
2025 / 2026	< 10%	

Tipo de indicador
Ciclo formativo

Metodologia de colheita de dados
Inquerito telefónico / e-mail

Comunicação dos resultados
setembro após um ano da conclusão

Indicador	Taxa de colocação no mercado de trabalho - EQAVET 5a)	
Meta	90%	
Cálculo	Proporção de alunos/formandos que completam um curso de EFP e que estão no mercado de trabalho, em formação (incluindo nível superior) ou outros destinos, <u>no período de 12-36 meses após a conclusão do curso</u>	



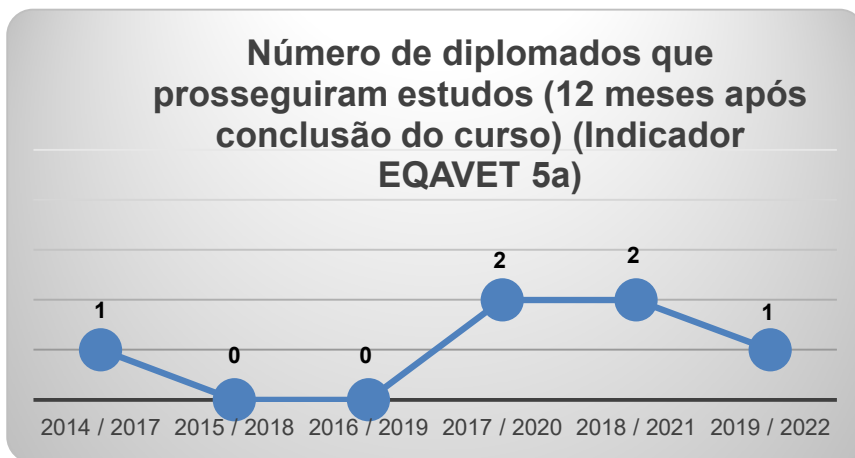
Ciclo	Resultado	
2014 / 2017	92%	
2015 / 2018	81%	
2016 / 2019	Meta 91%	
2017 / 2020	80%	NÃO ATINGIDO
2018 / 2021	85%	ATINGIDO
2019 / 2022	90%	NÃO ATINGIDO
2020 / 2023	85%	
2021 / 2024	85%	
2024 / 2025	85%	
2025 / 2026	85%	

Tipo de indicador
Ciclo formativo

Metodologia de colheita de dados
Inquerito telefónico / e-mail

Comunicação dos resultados
setembro após um ano da conclusão

Indicador	Número de diplomados que prosseguiram estudos (12 meses após conclusão do curso) (Indicador EQAVET 5a)	
Meta	3	
Cálculo	Número de diplomados que prosseguiram estudos	



Ano Letivo	Resultado		
2014 / 2017	1		
2015 / 2018	0		
2016 / 2019	Meta	0	
2017 / 2020	1	2	ATINGIDO
2018 / 2021	2	2	ATINGIDO
2019 / 2022	3	1	NÃO ATINGIDO
2020 / 2023	2		
2021 / 2024	2		
2024 / 2025	2		
2025 / 2026	2		

Tipo de indicador
Ciclo formativo

Metodologia de colheita de dados
Inquerito telefónico / e-mail

Comunicação dos resultados
setembro após um ano da conclusão

Indicador	Taxa de diplomados a exercer profissões relacionadas com o curso/AEF - EQAVET 6a)	
Meta	8%	
Cálculo	Percentagem de alunos/formandos que completam um curso de EFP e que trabalham em profissões diretamente relacionadas com o curso/área de Educação e Formação que concluíram.	



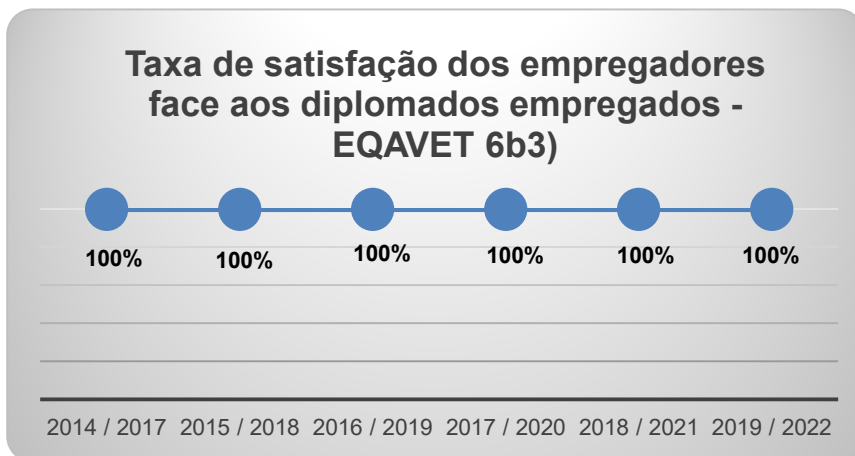
Ano Letivo	Meta	Resultado	
2014 / 2017		0%	
2015 / 2018		0%	
2016 / 2019	Meta	0%	
2017 / 2020	5%	0%	NÃO ATINGIDO
2018 / 2021	5%	0%	NÃO ATINGIDO
2019 / 2022	8%	14%	ATINGIDO
2020 / 2023	8%		
2021 / 2024	8%		
2024 / 2025	8%		
2025 / 2026	8%		

Tipo de indicador
Ciclo formativo

Metodologia de colheita de dados
Inquerito satisfação / telefónico / e-mail

Comunicação dos resultados
setembro após um ano da conclusão

Indicador	Taxa de satisfação dos empregadores face aos diplomados empregados - EQAVET 6b)
Meta	100%
Cálculo	Percentagem de empregadores que estão satisfeitos com os formandos que completaram um curso de EFP.



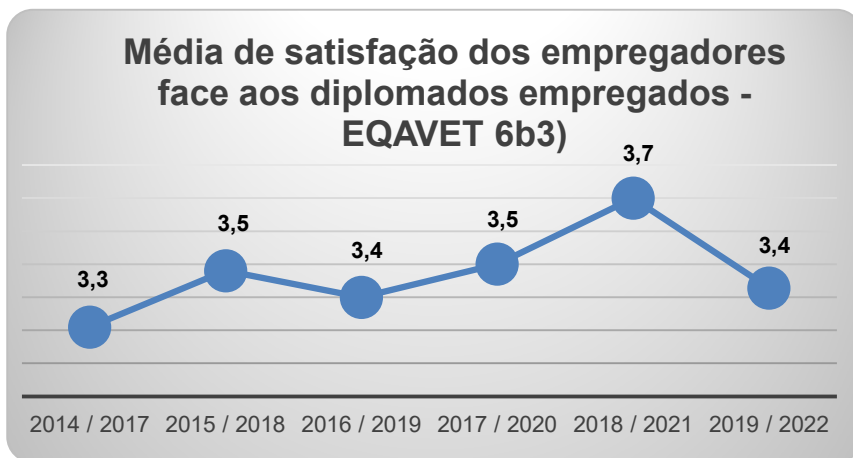
Ano Letivo	Resultado	
2014 / 2017	100%	
2015 / 2018	100%	
2016 / 2019	Meta	100%
2017 / 2020	100%	ATINGIDO
2018 / 2021	100%	ATINGIDO
2019 / 2022	100%	ATINGIDO
2020 / 2023	100%	
2021 / 2024	100%	
2024 / 2025	100%	
2025 / 2026	100%	

Tipo de indicador
Ciclo formativo

Metodologia de colheita de dados
Inquerito satisfação / telefónico / e-mail

Comunicação dos resultados
setembro após um ano da conclusão

Indicador	Média de satisfação dos empregadores face aos diplomados empregados - EQAVET 6b)	
Meta	3,6	
Cálculo	Média das classificações do grau de satisfação dos Parceiros de FCT (escala 1 a 4)	



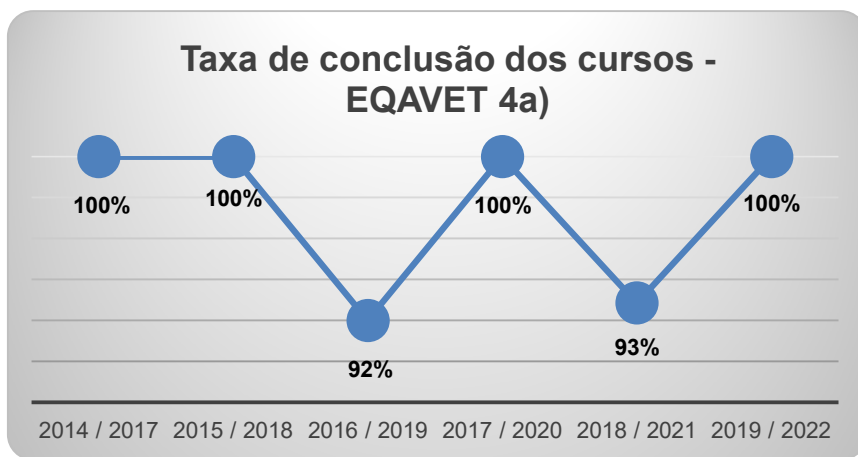
Ciclo	Resultado	
2014 / 2017	3,3	
2015 / 2018	3,5	
2016 / 2019	Meta 3,4	
2017 / 2020	3,5	ATINGIDO
2018 / 2021	3,7	ATINGIDO
2019 / 2022	3,4	NÃO ATINGIDO
2020 / 2023	3,6	
2021 / 2024	3,6	
2024 / 2025	3,6	
2025 / 2026	3,6	

Tipo de indicador
Ciclo formativo

Metodologia de colheita de dados
Inquerito telefónico / e-mail

Comunicação dos resultados
setembro

Indicador	Taxa de ex-alunos auscultados (12 meses após conclusão do curso)	
Meta	100%	
Cálculo	$(\text{Ex-alunos auscultados} / \text{Ex-alunos que completam o curso de EFP}) \times 100$	



Ciclo	Resultado	
2014 / 2017	100%	
2015 / 2018	100%	
2016 / 2019	Meta	92%
2017 / 2020	100%	ATINGIDO
2018 / 2021	100%	NÃO ATINGIDO
2019 / 2022	100%	ATINGIDO
2020 / 2023	100%	
2021 / 2024	100%	
2024 / 2025	100%	
2025 / 2026	100%	